

Zadania dla 5 i 6 latków

Zaśpiewaj piosenkę jaką chcesz myjąc przy tej piosence prawidłowo ręce.

Wymyśl komplement dla każdego członka rodziny

Używaj prawidłowo zwrotów grzecznościowych: proszę i dziękuję w ciągu całego dnia.

Pamiętaj aby pomagać przy nakrywaniu do stołu, o podlewaniu roślinek oraz o wyrywaniu chwastów na grządkach.

Przesyłam do was promyk uśmiechu, niechaj powróci do mnie w pośpiechu.

26 maja- DZIEŃ MAMY

Jest jedna miłość, która nie liczy na wzajemność, nie szczędzi ofiar, płacze, a przebacza, odepchnięta wraca – to miłość macierzyńska. (J. I Kraszewski)

Kochana mamo: Kocham Cię tak mocno i zimą i latem, a zwłaszcza wiosną. W ten piękny dzień

składam Ci życzenia.

Za to, że zawsze
we mnie
wierzysz

Za to, że zawsze
mnie **wspierasz**

Za to, że mnie
rozumiesz

Za to, że jesteś
dobra

Za to, że mnie
kochasz

bo czasami
leżki ocierasz

Za wspaniałe
dni

Za to, że mogę
na Ciebie
liczyć

Za to, że mnie
doceniasz

bo zawsze
stajesz w mojej
obronie

Za to, że
jesteś

bo **martwisz**
się o Mnie

Za Twój
uśmiech



Kocham Cię Mamo!

26 maja - Dzień MAMY

www.ponadwzysoko.com

Przyjrzyj się obrazkom i ułóż z nich historyjkę. Narysuj w pustych okienkach odpowiednią liczbę kropek (5 latku), cyfrę (6 latku) zgodnie z kolejnością zdarzeń. Opowiedz po kolei, co się wydarzyło.



Dziś przyda nam się piłka.

-swobodne zabawy piłką: podrzucanie, łapanie, odbijanie od podłogi- obiema rękami, raz jedną raz drugą ręką

-"Okienko"-kładziemy piłkę na głowie. Na słowa: zamknij okienko- łączymy łokcie z przodu. "Otwórz okienko"- łokcie szeroko w bok. 3-4x

-Piesek bawi się piłką na trawie- chodzimy na czworakach (kolana w górze) i toczenie piłki czołem

-Wałek- siad podparty (siadamy, ręce opieramy z tyłu) kładziemy jedną stopę na piłce i toczymy ją całą stopą. Potem drugą stopą. kilka powtórzeń

-Z ręki do ręki- stoimy w rozkroku, kolana proste. Toczymy piłkę z ręki do ręki

-Zanieś - przynieś- Bieg z piłką do ustalonego miejsca, pozostawienie piłki i powrót. Bieg po piłkę i powrót z piłką.

-Skacz razem z piłką- odbij piłkę i skacz tak długo jak długo odbija się piłka kilka powtórzeń


-Maszeruj i wystukuj na piłce rytm piosenki "Wlazł kotek.."

Mama Kasi ma tyle koralik, ile jest tulipanów na rysunku. Mama Basi ma tyle koralik, ile jest motyli. Narysuj koraliki mamy Kasi i mamy Basi.




Mama Kasi ma tyle koralik, ile  .

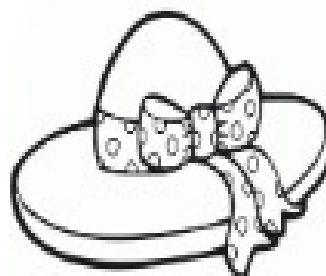
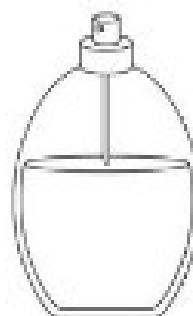
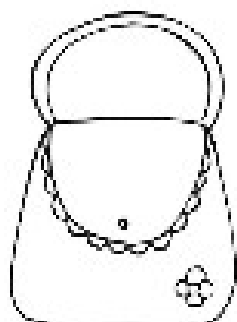



Mama Basi ma tyle koralik, ile  .

Przeprowadź mamę przez labirynt do kwiatka.



To prezenty, które dostała mama. Podziel każdy prostokąt, na tyle części, ile słyszysz głosek w nazwie prezentu. Pokoloruj powstałe okienka na niebiesko i czerwono.



Co mam w koszyku?"-zabawa sensoryczna.

Rodzic umieszcza w koszyku przedmioty i produkty, które można zabrać ze sobą na piknik np. jabłko, gruszka, papierowy talerzyk, plastikowy kubek, pojemnik na kanapki, butelkę z piciem itp. Rodzic przykrywa koszyk kocem lub szalikiem. Zadaniem dziecka jest włożyć ręce do koszyka i za pomocą dotyku rozpoznać jakie przedmioty znajdują się w koszyku. Dziecko wybiera jeden przedmiot, dotyka go i opisuje, następnie wyciąga z koszyka i sprawdza czy podało prawidłową nazwę.

6 latku zadanie książka nr 4 str 36

Zapraszam Was na jutro, czyli to będzie

Pozdrawiam Was.